

Додаток

до Положення (стандарту) бухгалтерського обліку 2 "Баланс"

Підприємство ТОВ "КУА РЕАЛ КАПІТАЛ МЕНЕДЖМЕНТ"  
 Територія м. Київ, Шевченківський район  
 Організаційно-правова форма господарювання товариство з обмеженою відповідальністю  
 Орган державного управління \_\_\_\_\_  
 Вид економічної діяльності трасти, фонди та подібні фінансові суб'єкти  
 Середня кількість працівників<sup>1</sup> 6  
 Одиниця виміру: тис. грн.  
 Адреса 03062, м. Київ, вул Академіка Туполєва, 12, літера М

Дата (рік, місяць, число)  
 за ЄДРПОУ \_\_\_\_\_  
 за КОАТУУ \_\_\_\_\_  
 за КОПФГ \_\_\_\_\_  
 за СПОДУ \_\_\_\_\_  
 за КВЕД \_\_\_\_\_

КОДИ	
	01
34001384	
8039100000	
240	
64.30	

Складено (зробити позначку "v" у відповідній клітинці):  
 за положеннями (стандартами) бухгалтерського обліку  
 за міжнародними стандартами фінансової звітності

v
---

**Баланс**  
 на 31 грудня 20 12 р.

Форма N 1

Код за ДКУД 1801001

Актив	Код рядка	На початок звітного періоду	На кінець звітного періоду
1	2	3	4
<b>I. Необоротні активи</b>			
Нематеріальні активи:			
залишкова вартість	010	2	2
первісна вартість	011	13	13
накопичена амортизація	012	( 11 )	( 11 )
Незавершені капітальні інвестиції	020	-	-
Основні засоби:			
залишкова вартість	030	22	15
первісна вартість	031	51	55
знос	032	( 29 )	( 40 )
Довгострокові біологічні активи:			
справедлива (залишкова) вартість	035	-	-
первісна вартість	036	-	-
накопичена амортизація	037	( - )	( - )
Довгострокові фінансові інвестиції:			
які обліковуються за методом участі в капіталі інших підприємств	040	-	-
інші фінансові інвестиції	045	11985	11985
Довгострокова дебіторська заборгованість	050	-	76
справедлива (залишкова) вартість інвестиційної нерухомості	055	-	-
первісна вартість інвестиційної нерухомості	056	-	-
Знос інвестиційної нерухомості	057	-	-
Відстрочені податкові активи	060	3	5
Гудвіл	065	-	-
Інші необоротні активи	070	-	-
Гудвіл при консолідації	075	-	-
<b>Усього за розділом I</b>	<b>080</b>	<b>12012</b>	<b>12083</b>
<b>II. Оборотні активи</b>			
Виробничі запаси	100	-	-
Поточні біологічні активи	110	-	-
Незавершене виробництво	120	-	-
Готова продукція	130	-	-
Товари	140	-	-
Векселі одержані	150	-	-
Дебіторська заборгованість за товари, роботи, послуги:			
чиста реалізаційна вартість	160	58	63
первісна вартість	161	58	63
резерв сумнівних боргів	162	( - )	( - )
Дебіторська заборгованість за розрахунками:			
з бюджетом	170	-	-
за виданими авансами	180	-	-
з нарахованих доходів	190	-	-
із внутрішніх розрахунків	200	-	-
Інша поточна дебіторська заборгованість	210	-	-
Поточні фінансові інвестиції	220	-	-

Грошові кошти та їх еквіваленти:			
в національній валюті	230	47	46
у тому числі в касі	231	-	-
в іноземній валюті	240	-	-
Інші оборотні активи	250	-	-
<b>Усього за розділом II</b>	<b>260</b>	<b>105</b>	<b>109</b>
<b>III. Витрати майбутніх періодів</b>	<b>270</b>	<b>3</b>	<b>3</b>
<b>IV. Необоротні активи та групи вибуття</b>	<b>275</b>	<b>-</b>	<b>-</b>
<b>Баланс</b>	<b>280</b>	<b>12120</b>	<b>12195</b>

Пасив	Код рядка	На початок звітного періоду	На кінець звітного періоду
1	2	3	4
<b>I. Власний капітал</b>			
Статутний капітал	300	12 000	12 000
Пайовий капітал	310	-	-
Додатковий вкладений капітал	320	-	-
Інший додатковий капітал	330	-	-
Резервний капітал	340	10	13
Нерозподілений прибуток (непокритий збиток)	350	88	153
Неоплачений капітал	360	( - )	( - )
Вилучений капітал	370	( - )	( - )
Накопичена курсова різниця	375	-	-
<b>Усього за розділом I</b>	<b>380</b>	<b>12 098</b>	<b>12 166</b>
Частка меншості	385	-	-
<b>II. Забезпечення майбутніх витрат і платежів</b>			
Забезпечення виплат персоналу	400	16	25
Інші забезпечення	410	-	-
Сума страхових резервів	415	-	-
Сума часток перестраховиків у страхових резервах	416	( - )	( - )
Залишок сформованого призового фонду, що підлягає виплаті	417	-	-
Залишок сформованого резерву на виплату джек-поту, не забезпеченого	418	-	-
Цільове фінансування <sup>2</sup>	420	-	-
<b>Усього за розділом II</b>	<b>430</b>	<b>16</b>	<b>25</b>
<b>III. Довгострокові зобов'язання</b>			
Довгострокові кредити банків	440	-	-
Інші довгострокові фінансові зобов'язання	450	-	-
Відстрочені податкові зобов'язання	460	-	-
Інші довгострокові зобов'язання	470	-	-
<b>Усього за розділом III</b>	<b>480</b>	<b>-</b>	<b>-</b>
<b>IV. Поточні зобов'язання</b>			
Короткострокові кредити банків	500	-	-
Поточна заборгованість за довгостроковими зобов'язаннями	510	-	-
Векселі видані	520	-	-
Кредиторська заборгованість за товари, роботи, послуги	530	-	1
Поточні зобов'язання за розрахунками:			
з одержаних авансів	540	-	-
з бюджетом	550	6	3
з позабюджетних платежів	560	-	-
зі страхування	570	-	-
з оплати праці	580	-	-
з учасниками	590	-	-
із внутрішніх розрахунків	600	-	-
Зобов'язання, пов'язані з необоротними активами та групами вибуття,	605	-	-
Інші поточні зобов'язання	610	-	-
<b>Усього за розділом IV</b>	<b>620</b>	<b>6</b>	<b>4</b>
<b>V. Доходи майбутніх періодів</b>	<b>630</b>	<b>-</b>	<b>-</b>
<b>Баланс</b>	<b>640</b>	<b>12 120</b>	<b>12 195</b>

<sup>1</sup> Визначається в порядку, встановленому спеціально уповноваженим центральним органом виконавчої влади у галузі статистики.

<sup>2</sup> З рядка 420 графа 4 Сума благодійної допомоги (#21)

Директор  
Головний бухгалтер



Ісаєв Р.А.

Кабанець М.Г.

Підприємство **ТОВ " КУА РЕАЛ КАПІТАЛ МЕНЕДЖМЕНТ"**

Територія **м. Київ, Шевченківський район**

Орган державного управління \_\_\_\_\_

Організаційно-правова форма господарювання **товариство з обмеженою відповідальністю**

Вид економічної діяльності **трасти, фонди та подібні фінансові суб'єкти**

Дата (рік, місяць, число)

за ЄДРПОУ

за КОАТУУ

за СПОДУ

за КОПФГ

за КВЕД

КОДИ	
	01
34001384	
8039100000	
240	
64.30	
V	

Складено (зробити позначку "v" у відповідній клітинці):

за положеннями (стандартами) бухгалтерського обліку

за міжнародними стандартами фінансової звітності

Одиниця виміру: тис. грн.

## Звіт про фінансові результати

за                      рік 20 12 р.

Форма N 2

Код за ДКУД

1801003

### I. ФІНАНСОВІ РЕЗУЛЬТАТИ

Стаття	Код рядка	За звітний період	За попередній період
1	2	3	4
Доход (виручка) від реалізації продукції (товарів, робіт, послуг)	010	810	575
Податок на додану вартість	015	-	-
Акцизний збір	020	-	-
	025	-	-
Інші вирахування з доходу	030	-	-
Чистий доход (виручка) від реалізації продукції (товарів, робіт, послуг)	035	810	575
Собівартість реалізованої продукції (товарів, робіт, послуг)	040	( 197 )	( 105 )
<b>Валовий:</b>			
прибуток	050	613	470
збиток	055	-	-
Інші операційні доходи	060	5	2
у т. ч. дохід від первісного визнання біологічних активів і сільськогосподарської продукції, одержаних унаслідок сільськогосподарської діяльності	061	-	-
Адміністративні витрати	070	( 514 )	( 423 )
Витрати на збут	080	-	-
Інші операційні витрати	090	( 16 )	( 14 )
у т. ч. витрати від первісного визнання біологічних активів сільськогосподарської продукції, одержаних унаслідок сільськогосподарської діяльності	091	-	-
<b>Фінансові результати від операційної діяльності:</b>			
прибуток	100	88	35
збиток	105	-	-
Доход від участі в капіталі	110	-	-
Інші фінансові доходи	120	-	-
Інші доходи <sup>1</sup>	130	-	-
Фінансові витрати	140	-	-
Втрати від участі в капіталі	150	-	-
Інші витрати	160	-	-
Прибуток (збиток) від впливу інфляції на монетарні статті	165	-	-
<b>Фінансові результати від звичайної діяльності до оподаткування:</b>			
прибуток	170	88	35
збиток	175	-	-

у т. ч. прибуток від припиненої діяльності та/або прибуток від переоцінки необоротних активів та групи вибуття унаслідок припинення діяльності	176	-	-
у т. ч. збиток від припиненої діяльності та/або збиток від переоцінки необоротних активів та групи вибуття унаслідок припинення діяльності	177	-	-
Податок на прибуток від звичайної діяльності	180	( 20 )	( 9 )
Дохід з податку на прибуток від звичайної діяльності	185	-	-
<b>Фінансові результати від звичайної діяльності:</b>			
прибуток	190	68	26
збиток	195	-	-
<b>Надзвичайні:</b>			
доходи	200	-	-
витрати	205	-	-
Податки з надзвичайного прибутку	210	-	-
<b>Чистий:</b>			
прибуток	220	68	26
збиток	225	-	-
Забезпечення матеріального заохочення	226	-	-


<sup>1</sup> З рядка 130 графа 3 Дохід, пов'язаний з благодійною допомогою (131) \_\_\_\_\_


### II. ЕЛЕМЕНТИ ОПЕРАЦІЙНИХ ВИТРАТ

Найменування показника	Код рядка	За звітний період	За попередній період
1	2	3	4
Матеріальні затрати	230	1	2
Витрати на оплату праці	240	423	299
Відрахування на соціальні заходи	250	156	110
Амортизація	260	12	6
Інші операційні витрати	270	135	125
Разом	280	727	542

### III. РОЗРАХУНОК ПОКАЗНИКІВ ПРИБУТКОВОСТІ АКЦІЙ

Назва статті	Код рядка	За звітний період	За попередній період
1	2	3	4
Середньорічна кількість простих акцій	300	-	-
Скоригована середньорічна кількість простих акцій	310	-	-
Чистий прибуток (збиток) на одну просту акцію	320	-	-
Скоригований чистий прибуток (збиток) на одну просту акцію	330	-	-
Дивіденди на одну просту акцію	340	-	-

Керівник 

Головний бухгалтер 



Ісаєв Р.А.

Кабанець М.Г.

Додаток  
до Положення (стандарту) бухгалтерського обліку 4

Підприємство ТОВ "КУА РЕАЛ КАПІТАЛ МЕНЕДЖМЕНТ" за ЄДРПОУ  
Територія м. Київ, Шевченківський район за КОАТУУ  
Організаційно-правова форма господарювання товариство з обмеженою відповідальністю за КОПФГ  
Вид економічної діяльності трасти, фонди та подібні фінансові суб'єкти за КВЕД  
Одиниця виміру : тис. грн. Контрольна сума

КОДИ	
	34001384
	8039100000
	240
	64.30

**Звіт про рух грошових коштів**  
за 20 12 рік

Форма N 3

Код за ДКУД

1801004

Стаття	Код	За звітний період	За аналогічний період попереднього року
1	2	3	4
<b>I. Рух коштів у результаті операційної діяльності</b>			
<b>Надходження від:</b>			
Реалізації продукції (товарів, робіт, послуг)	010	805	551
Погашення векселів одержаних	015	-	-
Покупців і замовників авансів	020	-	-
Повернення авансів	030	-	-
Установ банків відсотків за поточними рахунками	035	-	-
Бюджету податку на додану вартість	040	-	-
Повернення інших податків і зборів (обов'язкових платежів)	045	-	-
Отримання субсидій, дотацій	050	-	-
Цільового фінансування	060	-	-
Зарядників неустойки (штрафів, пені)	070	-	-
Інші надходження	080	5	2
<b>Витрачання на оплату:</b>			
Товарів (робіт, послуг)	090	( 37 )	( 32 )
Авансів	095	( 2 )	( 2 )
Повернення авансів	100	( - )	( - )
Працівникам	105	( 324 )	( 240 )
Витрат на відрядження	110	( - )	( - )
Зобов'язань з податку на додану вартість	115	( - )	( - )
Зобов'язань з податку на прибуток	120	( 25 )	( 9 )
Відрахувань на соціальні заходи	125	( 168 )	( 118 )
Зобов'язань з інших податків і зборів (обов'язкових платежів)	130	( 60 )	( 43 )
Цільових внесків	140	( - )	( - )
Інші витрачання	145	( 191 )	( 94 )
Чистий рух коштів до надзвичайних подій	150	3	15
Рух коштів від надзвичайних подій	160	-	-
Чистий рух коштів від операційної діяльності	170	3	15

1	2	3	4
<b>II. Рух коштів у результаті інвестиційної діяльності</b>			
Реалізація:			
фінансових інвестицій	180	-	-
необоротних активів	190	-	-
майнових комплексів	200	-	-
Отримані:			
відсотки	210	-	-
дивіденди	220	-	-
Інші надходження	230	-	-
Придбання:			
фінансових інвестицій	240	( - )	( - )
необоротних активів	250	( 4 )	( 21 )
майнових комплексів	260	( - )	( - )
Інші платежі	270	( - )	( - )
Чистий рух коштів до надзвичайних подій	280	( 4 )	( 21 )
Рух коштів від надзвичайних подій	290	-	-
Чистий рух коштів від інвестиційної діяльності	300	( 4 )	( 21 )
<b>III. Рух коштів у результаті фінансової діяльності</b>			
Надходження власного капіталу	310	-	-
Отримані позики	320	-	-
Інші надходження	330	-	-
Погашення позик	340	( - )	( - )
Сплачені дивіденди	350	( - )	( - )
Інші платежі	360	( - )	( - )
Чистий рух коштів до надзвичайних подій	370	-	-
Рух коштів від надзвичайних подій	380	-	-
Чистий рух коштів від фінансової діяльності	390	-	-
Чистий рух коштів за звітний період	400	( 1 )	( 6 )
Залишок коштів на початок року	410	47	53
Вплив зміни валютних курсів на залишок коштів	420	-	-
Залишок коштів на кінець року	430	46	47

Керівник

Ісаєв Р.А.

Головний бухгалтер



Кабанець М.Г.



1	2	3	4	5	6	7	8	9	10	11
Спрямування прибутку до статутного капіталу	150	-	-	-	-	-	-	-	-	-
Відрахування до Резервного капіталу	160	-	-	-	-	3	(3)		-	-
	170	-	-	-	-	-	-	-	-	-
<b>Внески учасників:</b>										
Внески до капіталу	180	-	-	-	-	-	-	-	-	-
Погашення заборгованості з капіталу	190	-	-	-	-	-	-	-	-	-
	200	-	-	-	-	-	-	-	-	-
<b>Вилучення капіталу:</b>										
Викуп акцій (часток)	210	-	-	-	-	-	-	-	-	-
Перепродаж викуплених акцій (часток)	220	-	-	-	-	-	-	-	-	-
Анулювання викуплених акцій (часток)	230	-	-	-	-	-	-	-	-	-
Вилучення частки в капіталі	240	-	-	-	-	-	-	-	-	-
Зменшення номінальної вартості акцій	250	-	-	-	-	-	-	-	-	-
<b>Інші зміни в капіталі:</b>										
Списання невідшкодованих збитків	260	-	-	-	-	-	-	-	-	-
Безкоштовно отримані активи	270	-	-	-	-	-	-	-	-	-
	280	-	-	-	-	-	-	-	-	-
<b>Разом змін в капіталі</b>	290	-	-	-	-	3	65	-	-	68
<b>Залишок на кінець року</b>	300	12 000	-	-	-	13	153	-	-	12 166

Керівник



Ісаєв Р.А.

Головний бухгалтер



Кабанець М.Г.



Підприємство ТОВ "КУА РЕАЛ КАПІТАЛ МЕНЕДЖМЕНТ"  
 Територія м. Київ, Шевченківський район  
 Орган державного управління \_\_\_\_\_  
 Організаційно-правова форма господарювання товариство з обмеженою відповідальністю  
 Вид економічної діяльності трасти, фонди та подібні фінансові суб'єкти  
 Середньооблікова чисельність працюючих 6  
 Одиниця виміру: тис. грн.

Дата /рік, місяць, число/  
 за ЄДРПОУ \_\_\_\_\_  
 за КОАТУУ \_\_\_\_\_  
 за СПОДУ \_\_\_\_\_  
 за КОПФГ \_\_\_\_\_  
 за КВЕД \_\_\_\_\_  
 Контрольна сума \_\_\_\_\_

КОДИ	
	01
34001384	
8039100000	
240	
64.30	

## ПРИМІТКИ ДО РІЧНОЇ ФІНАНСОВОЇ ЗВІТНОСТІ за 2012 рік

Форма N 5

Код за ДКУД

1801008

### I. Нематеріальні активи

Групи нематеріальних активів	Код рядка	Залишок на початок року		Надійшло за рік	Переоцінка (дооцінка +, уцінка -)		Вибуло за рік		Нараховано амортизації за рік	Втрати від зменшення корисності за рік	Інші зміни за рік		Залишок на кінець року	
		первісна (переоцінена) вартість	накопичена амортизація		первісної (переоціненої) вартості	накопиченої амортизації	первісна (переоцінена) вартість	накопичена амортизація			первісної (переоціненої) вартості	накопиченої амортизації	первісна (переоцінена) вартість	накопичена амортизація
1	2	3	4	5	6	7	8	9	10	11	12	13	14	15
Права користування природними ресурсами	010	-	-	-	-	-	-	-	-	-	-	-	-	-
Права користування майном	020	-	-	-	-	-	-	-	-	-	-	-	-	-
Права на комерційні позначення	030	-	-	-	-	-	-	-	-	-	-	-	-	-
Права на об'єкти промислової власності	040	-	-	-	-	-	-	-	-	-	-	-	-	-
Авторське право та суміжні з ним права	050	-	-	-	-	-	-	-	-	-	-	-	-	-
	060	-	-	-	-	-	-	-	-	-	-	-	-	-
Інші нематеріальні активи	070	13	11	-	-	-	-	-	-	-	-	-	13	11
Разом	080	13	11	-	-	-	-	-	-	-	-	-	13	11
Гудвіл	090													

З рядка 080 графа 14

вартість нематеріальних активів, щодо яких існує обмеження права власності  
 вартість оформлених у заставу нематеріальних активів  
 вартість створених підприємством нематеріальних активів

(081) \_\_\_\_\_

(082) \_\_\_\_\_

(083) \_\_\_\_\_

З рядка 080 графа 5

вартість нематеріальних активів, отриманих за рахунок цільових асигнувань

(084) \_\_\_\_\_

З рядка 080 графа 15

накопичена амортизація нематеріальних активів, щодо яких існує обмеження права власності

(085) \_\_\_\_\_

**II. Основні засоби**

Групи основних засобів	Код рядка	Залишок на початок року		Надійшло за рік	Переоцінка (дооцінка +, уцінка -)		Вибуло за рік		Нараховано амортизації за рік	Втрати від зменшення корисності	Інші зміни за рік		Залишок на кінець року		у тому числі			
		первісна (переоцінена) вартість	знос		первісної (переоціненої) вартості	зносу	первісна (переоцінена) вартість	знос			первісної (переоціненої) вартості	зносу	первісна (переоцінена) вартість	знос	одержані за фінансовою орендою		передані в оперативну оренду	
															первісна (переоцінена) вартість	знос	первісна (переоцінена) вартість	знос
1	2	3	4	5	6	7	8	9	10	11	12	13	14	15	16	17	18	19
Земельні ділянки	100	-	-	-	-	-	-	-	-	-	-	-	-	-	-	-	-	-
Інвестиційна нерухомість	105	-	-	-	-	-	-	-	-	-	-	-	-	-	-	-	-	-
Капітальні витрати на поліпшення земель	110	-	-	-	-	-	-	-	-	-	-	-	-	-	-	-	-	-
Будинки, споруди та передавальні пристрої	120	-	-	-	-	-	-	-	-	-	-	-	-	-	-	-	-	-
Машини та обладнання	130	21	13	-	-	-	-	-	3	-	-	-	21	16	-	-	-	-
Транспортні засоби	140	-	-	-	-	-	-	-	-	-	-	-	-	-	-	-	-	-
Інструменти, прилади, інвентар (меблі)	150	20	6	-	-	-	-	-	4	-	-	-	20	10	-	-	-	-
Тварини	160	-	-	-	-	-	-	-	-	-	-	-	-	-	-	-	-	-
Багаторічні насадження	170	-	-	-	-	-	-	-	-	-	-	-	-	-	-	-	-	-
Інші основні засоби	180	-	-	-	-	-	-	-	-	-	-	-	-	-	-	-	-	-
Бібліотечні фонди	190	-	-	-	-	-	-	-	-	-	-	-	-	-	-	-	-	-
Малоцінні необоротні матеріальні активи	200	10	10	4	-	-	-	-	4	-	-	-	14	14	-	-	-	-
Тимчасові (нетитульні) споруди	210	-	-	-	-	-	-	-	-	-	-	-	-	-	-	-	-	-
Природні ресурси	220	-	-	-	-	-	-	-	-	-	-	-	-	-	-	-	-	-
Інвентарна тара	230	-	-	-	-	-	-	-	-	-	-	-	-	-	-	-	-	-
Предмети прокату	240	-	-	-	-	-	-	-	-	-	-	-	-	-	-	-	-	-
Інші необоротні матеріальні активи	250	-	-	-	-	-	-	-	-	-	-	-	-	-	-	-	-	-
<b>Разом</b>	<b>260</b>	<b>51</b>	<b>29</b>	<b>4</b>	-	-	-	-	<b>11</b>	-	-	-	<b>55</b>	<b>40</b>	-	-	-	-

З рядка 260 графа 14	вартість основних засобів, щодо яких існують передбачені чинним законодавством обмеження права власності	(261)	-
	вартість оформлених у заставу основних засобів	(262)	-
	залишкова вартість основних засобів, що тимчасово не використовуються (консервація, реконструкція тощо)	(263)	-
	первісна (переоцінена) вартість повністю амортизованих основних засобів	(264)	20
	основні засоби орендованих цілісних майнових комплексів	(2641)	-
З рядка 260 графа 8	вартість основних засобів, призначених для продажу	(265)	-
	залишкова вартість основних засобів, утрачених унаслідок надзвичайних подій	(2651)	-
З рядка 260 графа 5	вартість основних засобів, придбаних за рахунок цільового фінансування	(266)	-
	Вартість основних засобів, що взяті в операційну оренду	(267)	-
З рядка 260 графа 15	знос основних засобів, щодо яких існують обмеження права власності	(268)	-
З рядка 105 графа 14	вартість інвестиційної нерухомості, оціненої за справедливою вартістю	(269)	-

### III. Капітальні інвестиції

Найменування показника	Код рядка	За рік	На кінець року
1	2	3	4
Капітальне будівництво	280	-	-
Придбання (виготовлення) основних засобів	290	4	-
Придбання (виготовлення) інших необоротних матеріальних активів	300	-	-
Придбання (створення) нематеріальних активів	310	-	-
Придбання (вирощування) довгострокових біологічних активів	320	-	-
Інші	330	-	-
Разом	340	4	-

З рядка 340 графа 3

капітальні інвестиції в інвестиційну нерухомість (341) -

фінансові витрати, включені до капітальних інвестицій (342) -

### IV. Фінансові інвестиції

Найменування показника	Код рядка	За рік	На кінець року	
			довгострок.	поточні
1	2	3	4	5
<b>А. Фінансові інвестиції за методом участі в капіталі в:</b>				
асоційовані підприємства	350	-	-	-
дочірні підприємства	360	-	-	-
сп. діяльність	370	-	-	-
<b>Б. Інші фінансові інвестиції в:</b>				
частки і паї у статутному капіталі інших підприємств	380	-	11 985	-
акцій	390	-	-	-
облігацій	400	-	-	-
інші	410	-	-	-
Разом (розд. А + розд. Б)	420	-	11 985	-

З рядка 045 графа 4 Балансу

Інші довгострокові фінансові інвестиції відображені:

за собівартістю	(421)	11 985
за справедливою вартістю	(422)	-
за амортизованою собівартістю	(423)	-

З рядка 220 графа 4 Балансу

Поточні фінансові інвестиції відображені:

за собівартістю	(424)	-
за справедливою вартістю	(425)	-
за амортизованою собівартістю	(426)	-

### V. Доходи і витрати

Найменування показника	Код рядка	Доходи	Витрати
1	2	3	4
<b>А. Інші операційні доходи і витрати</b>			
Операційна оренда активів	440	-	-
Операційна курсова різниця	450	-	-
Реалізація інших оборотних активів	460	-	-
Штрафи, пені, неустойки	470	-	-
Утримання об'єктів житлово-комунального і соціально-культурного призначення	480	-	-
Інші операційні доходи і витрати	490	5	16
у тому числі:			
відрахування до резерву сумнівних боргів	491	X	-
непродуктивні витрати і втрати	492	X	-
<b>Б. Доходи і втрати від участі в капіталі за інвестиціями в:</b>			
асоційовані підприємства	500	-	-
дочірні підприємства	510	-	-
спільну діяльність	520	-	-
<b>В. Інші фінансові доходи і витрати</b>			
Дивіденди	530	-	X
Проценти	540	X	-
Фінансова оренда активів	550	-	-
Інші фінансові доходи і витрати	560	-	-
<b>Г. Інші доходи і витрати</b>			
Реалізація фінансових інвестицій	570	-	-
Доходи від об'єднання підприємств	580	-	-
Результат оцінки корисності	590	-	-
Неопераційна курсова різниця	600	-	-
Безоплатно одержані активи	610	-	X
Списання необоротних активів	620	X	-
Інші доходи і витрати	630	-	-

Товарообмінні (бартерні) операції з продукцією (товарами, роботами, послугами) (631) -

Частка доходу від реалізації продукції (товарів, робіт, послуг) за товарообмінними (бартерними) контрактами з пов'язаними сторонами (632) - %

З рядків 540 - 560 графа 4 фінансові витрати, уключені до собівартості продукції основної діяльності (633) -

### VI. Грошові кошти

Найменування показника	Код рядка	На кінець року
1	2	3
Каса	640	-
Поточний рахунок у банку	650	21
Інші рахунки в банку (акредитиви, чекові книжки)	660	25
Грошові кошти в дорозі	670	-
Еквіваленти грошових коштів	680	-
Разом	690	46

З рядка 070 гр. 4 Балансу

Грошові кошти, використання яких обмежено

(691) -

### VII. Забезпечення і резерви

Види забезпечень і резервів	Код рядка	Залишок на початок року	Збільшення за звітний рік		Використано у звітному році	Сторновано невикористану суму у звітному році	Сума очікуваного відшкодування витрат іншою стороною, що врахована при оцінці забезпечення	Залишок на кінець року
			нараховано (створено)	додаткові відрахування				
1	2	3	4	5	6	7	8	9
Забезпечення на виплату відпусток працівникам	710	16	43	-	34	-	-	25
Забезпечення наступних витрат на додаткове пенсійне забезпечення	720	-	-	-	-	-	-	-
Забезпечення наступних витрат на виконання гарантійних зобов'язань	730	-	-	-	-	-	-	-
Забезпечення наступних витрат на реструктуризацію	740	-	-	-	-	-	-	-
Забезпечення наступних витрат на виконання зобов'язань щодо обтяжливих контрактів	750	-	-	-	-	-	-	-
	760	-	-	-	-	-	-	-
	770	-	-	-	-	-	-	-
Резерв сумнівних боргів	775	-	-	-	-	-	-	-
Разом	780	16	43	-	34	-	-	25

### VIII. Запаси

Найменування показника	Код рядка	Балансова вартість на кінець року	Переоцінка за рік	
			збільшення чистої вартості реалізації*	уцінка
1	2	3	4	5
Сировина і матеріали	800	-	-	-
Купівельні напівфабрикати та комплектуючі вироби	810	-	-	-
Паливо	820	-	-	-
Тара і тарні матеріали	830	-	-	-
Будівельні матеріали	840	-	-	-
Запасні частини	850	-	-	-
Матеріали сільськогосподарського призначення	860	-	-	-
Поточні біологічні активи	870	-	-	-
Малоцінні та швидкозношувані предмети	880	-	-	-
Незавершене виробництво	890	-	-	-
Готова продукція	900	-	-	-
Товари	910	-	-	-
Разом	920	-	-	-

3 рядка 920 графа 3	Балансова вартість запасів:		
	відображених за чистою вартістю реалізації	(921)	-
	переданих у переробку	(922)	-
	оформлених в заставу	(923)	-
	переданих на комісію	(924)	-
	Активи на відповідальному зберіганні (позабалансовий рахунок 02)	(925)	-
3 рядка 275 графа 4	Балансу запаси, призначені для продажу	(926)	-

\* визначається за п. 28 Положення (стандарту) бухгалтерського обліку 9 "Запаси".

### IX. Дебіторська заборгованість

Найменування показника	Код рядка	Всього на кінець року	у т. ч. за строками непогашення		
			до 12 місяців	від 12 до 18 місяців	від 18 до 36 місяців
1	2	3	4	5	6
Дебіторська заборгованість за товари, роботи, послуги	940	63	63	-	-
Інша поточна дебіторська заборгованість	950	-	-	-	-

Списано у звітному році безнадійної дебіторської заборгованості (951) \_\_\_\_\_

Із рядків 940 і 950 графа 3 заборгованість з пов'язаними сторонами (952) \_\_\_\_\_

### X. Нестачі і втрати від псування цінностей

Найменування показника	Код рядка	Сума
1	2	3
Виявлено (списано) за рік нестачі і втрат	960	-
Визнано заборгованістю винних осіб у звітному році	970	-
Сума нестачі і втрат, остаточне рішення щодо винуватців за якими на кінець року не прийнято (позабалансовий рахунок 072)	980	-

**XIV. Біологічні активи**

Групи біологічних активів	Код рядка	Обліковуються за первісною вартістю										Обліковуються за справедливою вартістю				
		залишок на початок року		надійшло за рік	вибуло за рік		нараховано амортизації за рік	втрати від зменшення корисності	вигоди від відновлення корисності	залишок на кінець року		залишок на початок року	надійшло за рік	зміни вартості за рік	вибуло за рік	залишок на кінець року
		первісна вартість	накопичена амортизація		первісна вартість	накопичена амортизація				первісна вартість	накопичена амортизація					
1	2	3	4	5	6	7	8	9	10	11	12	13	14	15	16	17
<b>Довгострокові біологічні активи</b>																
- усього	1410	-	-	-	-	-	-	-	-	-	-	-	-	-	-	-
в тому числі:																
робоча худоба	1411	-	-	-	-	-	-	-	-	-	-	-	-	-	-	-
продуктивна худоба	1412	-	-	-	-	-	-	-	-	-	-	-	-	-	-	-
багаторічні насадження	1413	-	-	-	-	-	-	-	-	-	-	-	-	-	-	-
	1414	-	-	-	-	-	-	-	-	-	-	-	-	-	-	-
інші довгострокові біологічні активи	1415	-	-	-	-	-	-	-	-	-	-	-	-	-	-	-
<b>Поточні біологічні активи</b>																
- усього	1420	-	X	-	-	X	X	-	-	-	X	-	-	-	-	-
в тому числі:																
тварини на вирощуванні та відгодівлі	1421	-	X	-	-	X	X	-	-	-	X	-	-	-	-	-
біологічні активи в стані біологічних перетворень	1422	-	X	-	-	X	X	-	-	-	X	-	-	-	-	-
	1423	-	X	-	-	X	X	-	-	-	X	-	-	-	-	-
інші поточні біологічні активи	1424	-	X	-	-	X	X	-	-	-	X	-	-	-	-	-
Разом	1430	-	-	-	-	-	-	-	-	-	-	-	-	-	-	-

3 рядка 1430 графа 5 і графа 14

вартість біологічних активів, придбаних за рахунок цільового фінансування

(1431) \_\_\_\_\_ -

3 рядка 1430 графа 6 і графа 16

залишкова вартість довгострокових біологічних активів, первісна вартість поточних біологічних активів і справедлива вартість біологічних активів, утрачених унаслідок надзвичайних подій

(1432) \_\_\_\_\_ -

3 рядка 1430 графа 11 і графа 17

балансова вартість біологічних активів, щодо яких існують передбачені законодавством обмеження права власності

(1433) \_\_\_\_\_ -

**XI. Будівельні контракти**

Найменування показника	Код рядка	Сума
1	2	3
Дохід за будівельними контрактами за звітний рік	1110	-
Заборгованість на кінець звітного року:		
валова замовників	1120	-
валова замовникам	1130	-
з авансів отриманих	1140	-
Сума затриманих коштів на кінець року	1150	-
Вартість виконаних субпідрядниками робіт за незавершеними будівельними контрактами	1160	-

**XII. Податок на прибуток**

Найменування показника	Код рядка	Сума
1	2	3
Поточний податок на прибуток	1210	<b>21</b>
Відстрочені податкові активи:		
на початок звітного року	1220	<b>3</b>
на кінець звітного року	1225	<b>5</b>
Відстрочені податкові зобов'язання:		
на початок звітного року	1230	-
на кінець звітного року	1235	-
Включено до Звіту про фінансові результати - усього	1240	<b>20</b>
у тому числі:		
поточний податок на прибуток	1241	<b>21</b>
зменшення (збільшення) відстрочених податкових активів	1242	<b>1</b>
збільшення (зменшення) відстрочених податкових зобов'язань	1243	-
Відображено у складі власного капіталу - усього	1250	-
у тому числі:		
поточний податок на прибуток	1251	-
зменшення (збільшення) відстрочених податкових активів	1252	-
збільшення (зменшення) відстрочених податкових зобов'язань	1253	-

**XIII. Використання амортизаційних відрахувань**


Найменування показника	Код рядка	Сума
1	2	3
Нараховано за звітний рік	1300	<b>11</b>
Використано за рік - усього	1310	<b>4</b>
в тому числі на:		
будівництво об'єктів	1311	-
придбання (виготовлення) та поліпшення основних засобів	1312	<b>4</b>
з них машини та обладнання	1313	-
придбання (створення) нематеріальних активів	1314	-
погашення отриманих на капітальні інвестиції позик	1315	-
	1316	-
	1317	-

**XV. Фінансові результати від первісного визнання та реалізації сільськогосподарської продукції та додаткових біологічних активів**

Найменування показника	Код рядка	Вартість первісного визнання	Витрати, пов'язані з біологічними перетвореннями	Результат від первісного визнання		Уцінка	Виручка від реалізації	Собівартість реалізації	Фінансовий результат (прибуток +, збиток -) від	
				дохід	витрати				реалізації	первісного визнання та реалізації
1	2	3	4	5	6	7	8	9	10	11
<b>Продукція та додаткові біологічні активи рослинництва</b>										
<b>- усього</b>	1500	-	( - )	-	( - )	-	-	( - )	-	-
у тому числі:										
зернові і зернобобові	1510	-	( - )	-	( - )	-	-	( - )	-	-
з них:										
пшениця	1511	-	( - )	-	( - )	-	-	( - )	-	-
соя	1512	-	( - )	-	( - )	-	-	( - )	-	-
соняшник	1513	-	( - )	-	( - )	-	-	( - )	-	-
ріпак	1514	-	( - )	-	( - )	-	-	( - )	-	-
цукрові буряки (фабричні)	1515	-	( - )	-	( - )	-	-	( - )	-	-
картопля	1516	-	( - )	-	( - )	-	-	( - )	-	-
плоди (зерняткові, кісточкові)	1517	-	( - )	-	( - )	-	-	( - )	-	-
інша продукція рослинництва	1518	-	( - )	-	( - )	-	-	( - )	-	-
додаткові біологічні активи рослинництва	1519	-	( - )	-	( - )	-	-	( - )	-	-
<b>Продукція та додаткові біологічні активи тваринництва</b>										
<b>- усього</b>	1520	-	( - )	-	( - )	-	-	( - )	-	-
у тому числі:										
приріст живої маси - усього	1530	-	( - )	-	( - )	-	-	( - )	-	-
з нього:										
великої рогатої худоби	1531	-	( - )	-	( - )	-	-	( - )	-	-
свиней	1532	-	( - )	-	( - )	-	-	( - )	-	-
молоко	1533	-	( - )	-	( - )	-	-	( - )	-	-
вовна	1534	-	( - )	-	( - )	-	-	( - )	-	-
яйця	1535	-	( - )	-	( - )	-	-	( - )	-	-
інша продукція тваринництва	1536	-	( - )	-	( - )	-	-	( - )	-	-
додаткові біологічні активи тваринництва	1537	-	( - )	-	( - )	-	-	( - )	-	-
продукція рибництва	1538	-	( - )	-	( - )	-	-	( - )	-	-
	1539	-	( - )	-	( - )	-	-	( - )	-	-
<b>Сільськогосподарська продукція та додаткові біологічні активи</b>										
<b>- разом</b>	1540	-	( - )	-	( - )	-	-	( - )	-	-

Керівник

Головний бухгалтер



Ісаєв Р.А.

Кабанець М.Г.